



Let





*trill*



2  
2



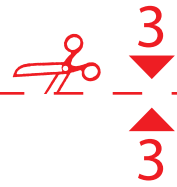
CHRISTMAS  
COMING



4 4

now

CHRISTMAS IS  
COMING





OfficeTree

## MALVORLAGEN FÜR FENSTER HOME SWEET HOME UND LET IT SNOW

DE

Danke, dass Sie sich für unsere OfficeTree Kreidestifte entschieden haben!

Um Ihnen das Malen am Fenster zu erleichtern, haben wir für Sie zwei Malvorlagen zu den Themen „Home sweet Home“ und „Let it snow“ vorbereitet.

### Malvorlage drucken und zusammenkleben

Drucken Sie sich das gewünschte Motiv aus. Drucken Sie randlos (das Format NICHT anpassen) im Hochformat. Schneiden Sie auf jeder Seite den Rand entlang der rot gestrichelten Markierung ab und fügen Sie die Zahlen jeweils passend zusammen. Auf der Rückseite des Fensters befestigt mit wenigen Klebestreifen können Sie schnell und unkompliziert auf der anderen Seite loslegen!

FR

MODÈLES DE PEINTURE POUR FENÊTRES  
"HOME SWEET HOME" ET "LET IT SNOW"

Merci d'avoir choisi nos crayons à craie OfficeTree!  
Pour vous faciliter la tâche de peindre à la fenêtre, nous vous avons préparé deux modèles de peinture sur les thèmes "Home sweet Home" et "Let it snow".

### Impression et collage d'un gabarit de coloriage

Imprimez le motif désiré. Impression sans bordure (NE PAS ajuster le format) en mode portrait. Sur chaque page, découpez la bordure le long du trait pointillé rouge et faites correspondre les chiffres. Fixé à l'arrière de la fenêtre avec seulement quelques bandes adhésives, vous pouvez commencer rapidement et facilement de l'autre côté!

ES

PLANTILLAS DE PINTURA PARA VENTANAS  
"HOME SWEET HOME" Y "LET IT SNOW"

Gracias por elegir nuestros lápices de tiza OfficeTree!  
Para que sea más fácil pintar en la ventana, hemos preparado dos plantillas de pintura sobre los temas " Home sweet Home " y " Let it snow ".

### Impresión y pegado de una plantilla de coloración

Imprima el motivo deseado. Imprima sin bordes (NO ajuste el formato) en modo vertical. En cada página, corte el borde a lo largo de la marca de puntos rojos y haga coincidir los números. Fijado a la parte posterior de la ventana con sólo unas pocas tiras adhesivas, usted puede comenzar rápida y fácilmente por el otro lado!

GB

PAINTING TEMPLATES FOR WINDOWS „HOME SWEET HOME“ AND „LET IT SNOW“

Thank you for choosing our OfficeTree chalk pencils!  
To make it easier for you to paint at the window, we have prepared two painting templates for you on the topics "Home sweet Home" and "Let it snow".

### Printing and gluing a colouring template

Print out the desired motif. Print borderless (DO NOT adjust the format) in portrait mode. On each page, cut the border along the red dotted mark and match the numbers. Attached to the back of the window with just a few adhesive strips, you can get started quickly and easily on the other side!

IT

MODELLI DI PITTURA PER FINESTRE  
"HOME SWEET HOME" E "LET IT SNOW"

Grazie per aver scelto le nostre matite a gesso OfficeTree!  
Per rendere più facile per voi di dipingere alla finestra, abbiamo preparato per voi due modelli di pittura sui temi "Home sweet Home" e "Let it snow".

### Stampa e incollaggio di un modello da colorare

Stampare il motivo desiderato. Stampa senza bordi (NON regolare il formato) in modalità verticale. Su ogni pagina, tagliare il bordo lungo il segno punteggiato rosso e unire i numeri. Attaccato alla parte posteriore della finestra con poche strisce adesive, si può iniziare rapidamente e facilmente dall'altro lato!








sure

HON






et

OME

3  
3



4▶▶◀◀4